



Datenformat: 90 x 58 mm

Das Format, in dem Ihre Druckdaten angelegt sein sollten. In diesem Format enthalten sind: **2 mm Beschnitt**.

Dieser Beschnitt wird während der Produktion von uns entfernt.
Bitte legen Sie Hintergründe und randabfallende Objekte immer bis an den Rand Ihres Datenformats an, um weiße Seitenränder zu vermeiden.

Endformat: 86 x 54 mm

In diesem Format erhalten Sie Ihr fertiges Druckprodukt.

Sicherheitsabstand: 3 mm (auf allen Seiten)

Dieser wird vom Endformat aus gemessen und verhindert unerwünschten Anschnitt Ihrer Texte und Informationen während der Produktion.



VORLAGE ZUR GESTALTUNG EINE PLASTIKKARTE MIT MAGNETSTREIFEN UND RUNDLOCH

(Endformat 86 x 54 mm)
Format Ihres fertigen Druckproduktes

RUNDLOCHVERSION





Druckerei: **Wir**machen**Druck**







Magnetstreifen



Bitte senden Sie uns die gewünschte Position von Magnetstreifen/Lochung in einer separaten Ansichtsdatei (jpg) und wählen zwischen den hier gezeigten Optionen. Entfernen Sie den Magnetstreifen/Lochung bitte aus der Druckdatei und senden uns die dem Auftrag entsprechende Seitenzahl. (4/0 = eine Seite; 4/4 = zwei Seiten)



Magnetstreifen



Datenformat: 90 x 58 mm

Das Format, in dem Ihre Druckdaten angelegt sein sollten. In diesem Format enthalten sind: **2 mm Beschnitt.**

Dieser Beschnitt wird während der Produktion von uns entfernt.
Bitte legen Sie Hintergründe und randabfallende Objekte immer bis an den Rand Ihres Datenformats an, um weiße Seitenränder zu vermeiden.

Endformat: 86 x 54 mm

In diesem Format erhalten Sie Ihr fertiges Druckprodukt.

Sicherheitsabstand: 3 mm (auf allen Seiten)

Dieser wird vom Endformat aus gemessen und verhindert unerwünschten Anschnitt Ihrer Texte und Informationen während der Produktion.

**VORLAGE ZUR
GESTALTUNG EINE
PLASTIKKARTE
MIT MAGNETSTREIFEN
UND RUNDLOCH**



(Endformat 86 x 54 mm)
Format Ihres fertigen Druckproduktes

LANGLOCHVERSION

Druckerei: **WirmachenDruck**



Magnetstreifen



Bitte senden Sie uns die gewünschte Position von Magnetstreifen/Lochung in einer separaten Ansichtsdatei (jpg) und wählen zwischen den hier gezeigten Optionen. Entfernen Sie den Magnetstreifen/Lochung bitte aus der Druckdatei und senden uns die dem Auftrag entsprechende Seitenzahl. (4/0 = eine Seite; 4/4 = zwei Seiten)



Magnetstreifen

