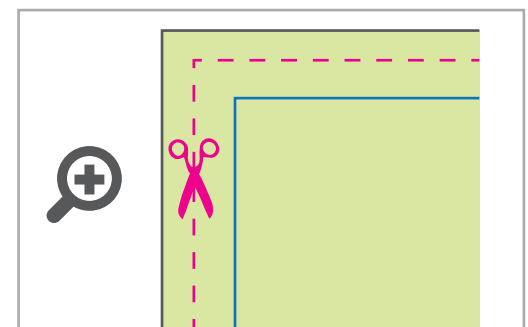
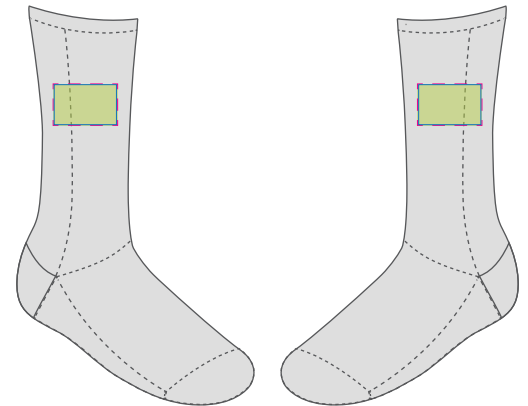
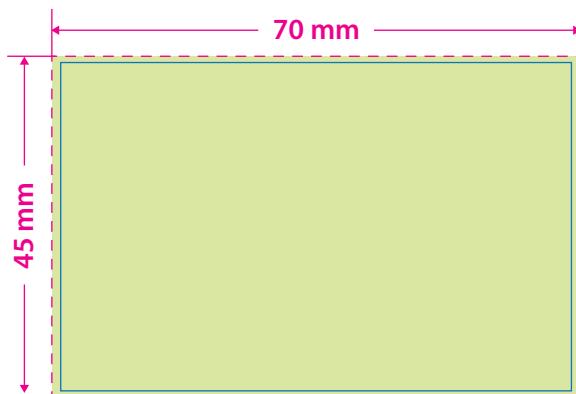




**Gripsocken**  
 mit hochwertigem Sublimationsdruck



**Endformat: 70 x 45 mm**  
 (maximale Druckfläche)  
 Das Format, in dem Ihre Druckdaten angelegt sein sollten.

**Sicherheitsabstand: 1 mm**  
 Dieser wird vom Endformat aus gemessen und verhindert unerwünschten Anschnitt Ihrer Texte und Informationen während der Produktion.

**Hinweise zur Druckdatenerstellung: Sublimationsdruck**

- Bitte liefern Sie die Druckdaten als Vektorgrafiken oder Bitmaps an.
- Die Druckdaten müssen im CMYK-Farbmodus angelegt werden. Weißdruck ist nicht möglich.
- Wichtige Informationen sollten mit einem Mindestabstand von 6 mm zum Rand des Endformates angelegt sein.
- Mindeststrichstärke: 0,5 pt bzw. 0,17 mm (positiv) / 1 pt bzw. 0,35 mm (negativ)
- Mindestschriftgröße: 6 pt bzw. 2,12 mm (positiv) / 8 pt bzw. 2,82 mm (negativ)
- Verwenden Sie am besten serifenlose Schriften (z. B. Arial), vor allem bei kleinen Schriftgrößen.
- Alle Schriften müssen eingebettet oder in Pfade umgewandelt sein.

**3 Tipps zur fehlerfreien Gestaltung Ihrer Druckdaten**

**Farbmodus**

Der Farbmodus Ihrer Druckdaten muss CMYK sein (Daten im RGB-Farbmodus werden automatisch durch uns nach CMYK konvertiert.). Weißdruck ist nicht möglich.

**Auflösung**

Die Auflösung von Bildgrafiken sollte mindestens 300 dpi betragen. Achten Sie darauf, dass Sie für Ihre Druckvorlagen immer hochauflösende Bilder verwenden, da Ihr Druckprodukt andernfalls (leicht) pixelig wirken kann.

**Dateiformat**

Speichern Sie Ihr Dokument im PDF-Format ab. Achten Sie darauf alle Elemente in Vektoren/Pfade umzuwandeln.