


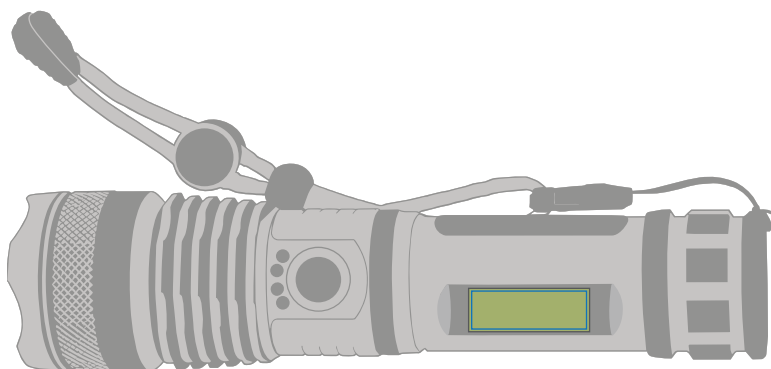
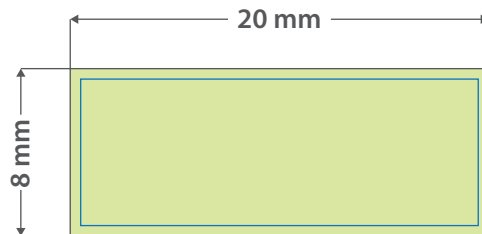
Akku-Taschenlampe

Hochleistungs-LED, Seitlich bedruckt, Lasergravur



WIRmachenDRUCK

Sie sparen, wir drucken!

**Datenformat: 20 x 8 mm**

Das Format, in dem Ihre Druckdaten angelegt sein sollten.

Sicherheitsabstand: 0,5 mm

Dieser wird vom Datenformat aus gemessen und verhindert unerwünschten Ansnchnitt Ihrer Texte und Informationen während der Produktion.

Hinweise zur Druckdatenerstellung: Gravur

- Für eine optimale Qualität der Gravur benötigen wir eine vektorisierte Druckdatei als PDF.
- Nutzen Sie bitte keine Bilder, sondern nur Vektorgrafiken und färben Sie alle Elemente, die graviert werden sollen, in 100 % Schwarz ein. Als Farbmodus kommt RGB zum Einsatz.
- Mindeststrichstärke: 0,3 pt bzw. 0,1 mm (positiv)
- Verwenden Sie am besten serifenlose Schriften (z. B. Arial), vor allem bei kleinen Schriftgrößen.
- Alle Schriften müssen eingebettet oder in Pfade umgewandelt sein.
- Bitte verwenden Sie keine Haarlinien.
- Wichtige Informationen sollten mit einem Mindestabstand von 1 mm zum Rand des Endformates angelegt sein.
- Legen Sie keine Transparenzen, Farbraster, Verläufe, Rastergrafiken oder Halbtonwerte an.

3 Tipps zur fehlerfreien Gestaltung Ihrer Druckdaten

Farbmodus

Nutzen Sie bitte keine Bilder, sondern nur Vektorgrafiken und färben Sie alle Elemente, die graviert werden sollen, in 100 % Schwarz ein. Als Farbmodus kommt RGB zum Einsatz

Auflösung

Liefen Sie Ihre Daten bitte ausschließlich als Vektorgrafiken (keine Bilder/Fotos) Legen Sie keine Transparenzen, Farbraster, Verläufe, Schatten oder Halbtonwerte an.

Dateiformat

Speichern Sie Ihr Dokument im PDF-Format ab. Achten Sie darauf, Schriften einzubetten oder in Pfade umzuwandeln