
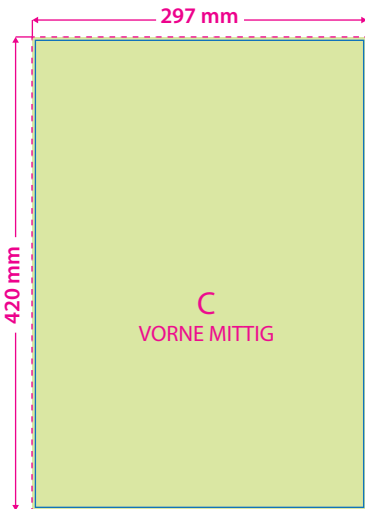
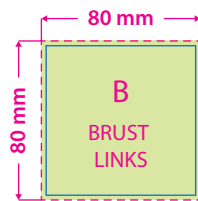
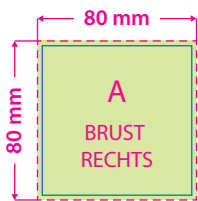




**T-Shirt**

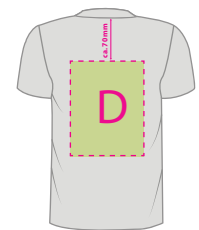
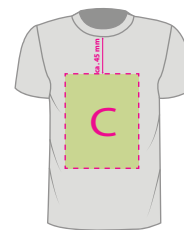
Digitaltransferdruck, Kinder, farbig, rundhals



Der Druck erfolgt aus Sicht des Trägers.

**Endformat: 80 x 80 mm**  
(maximale Druckfläche Brust)

Das Format, in dem Ihre Druckdaten angelegt sein sollten.



**Endformat**  
**Vorne mittig: 297 x 420 mm**  
**Hinten mittig: 297 x 420 mm**

Das Format, in dem Ihre Druckdaten angelegt sein sollten.

**Sicherheitsabstand: 3 mm**

Dieser wird vom Endformat aus gemessen und verhindert unerwünschten Anschnitt Ihrer Texte und Informationen während der Produktion.

**Hinweise zur Druckdatenerstellung: Digitaltransferdruck**

- Die Druckdaten müssen im CMYK-Farbmodus angelegt werden.
- Grafiken bitte als Vektoren/Pfade anlegen, die Auflösung von Pixeldaten (Fotos) sollte mindestens 300 dpi betragen.
- TIFFs oder PDFs mit Transparenzen anliefern, alle weißen Grafikelemente werden weiß gedruckt.
- Unbedruckte Bereiche bitte unbedingt transparent anlegen.
- Farbige Elemente werden weiß hinterdruckt.
- Mindeststrichstärke: 3 pt bzw. 1 mm (positiv/negativ).
- Empfohlene Schriftgröße: 15 pt bzw. 5 mm (Kleinbuchstabenhöhe positiv/negativ).
- Verwenden Sie am besten serifenlose Schriften (z. B. Arial), vor allem bei kleinen Schriftgrößen.
- Alle Schriften müssen eingebettet oder in Pfade umgewandelt sein.

Bitte beachten Sie, dass Sie die Platzierung Ihrer gestalterischen Elemente auf dem Endprodukt durch Positionierung innerhalb des Druckdatenformats bestimmen können.

Bei kleinen T-Shirt Größen werden Ihre Druckdaten proportional verkleinert, hierdurch verändert sich der Abstand zwischen Druckmotiv und Kragen ebenfalls.

Entfernen Sie bitte nicht benötigte Seiten aus der Druckvorlage und kennzeichnen Sie Ihre Druckdaten durch genaue Angabe der gewünschten Druckposition wie folgt: Motiv1\_brustrechts.pdf

**3 Tipps zur fehlerfreien Gestaltung Ihrer Druckdaten**

**Farbmodus**

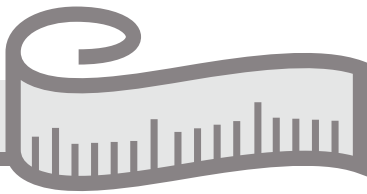
Der Farbmodus Ihrer Druckdaten muss CMYK sein (Daten im RGB-Farbmodus werden automatisch durch uns nach CMYK konvertiert.). Farbige Flächen werden immer weiß hinterdruckt. Jedes weiße Element (Pixel/Vektor) wird weiß gedruckt, transparente Flächen bleiben unbedruckt.

**Auflösung**

Die Auflösung von Bildgrafiken sollte mindestens 300 dpi betragen. Achten Sie darauf, dass Sie für Ihre Druckvorlagen immer hochauflösende Bilder verwenden, da Ihr Druckprodukt andernfalls (leicht) pixelig wirken kann.

**Dateiformat**

Speichern Sie Ihr Dokument im PDF- oder TIFF-Format mit Transparenz ab



# T-Shirt, Basic:

## Fruit of the Loom, Valuweight T



### GRÖSSENTABELLE KINDER

EU-GRÖSSEN	92	98	104	116	128	140	152	164
ALTER	1-2	2-3	3-4	5-6	7-8	9-11	12-13	14-15
BREITE*	31	33	38	40,5	43	46	48,5	53,5
LÄNGE*	38	41	45	50	55	60	65	72
TOLERANZ*	2,5	2,5	2,5	2,5	2,5	2,5	2,5	2,5

\*Angaben in cm

### TEXTILFARBWAHL

- White
- Black
- Heather Grey
- Navy
- Royal Blue
- Sky Blue
- Lime
- Yellow
- Burgundy
- Red
- Fuchsia
- Bottle Green

- ca. Pantone Pro Black C
- ca. Pantone 428 C
- ca. Pantone 2767 C
- ca. Pantone 293 C
- ca. Pantone 283 C
- ca. Pantone 360 C
- ca. Pantone 108 C
- ca. Pantone 209 C
- ca. Pantone 186 C
- ca. Pantone 205 C
- ca. Pantone 553 C

### MATERIAL

100 % Baumwolle,  
Heather Grey: 97 % Baumwolle, 3 % Polyester  
Rundhalsausschnitt

165 g/m<sup>2</sup>  
(white: 160 g/m<sup>2</sup>)

