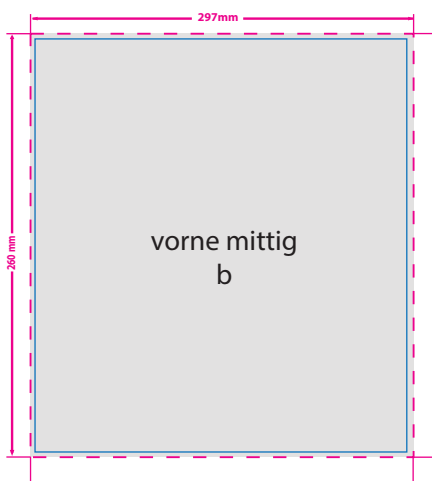
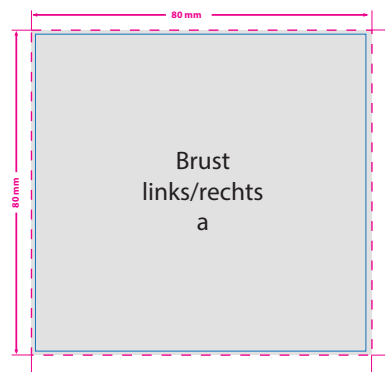


Poloshirt Digitaltransferdruck



Bitte beachten Sie, alle nicht benötigten Seiten aus der Druckvorlage zu entfernen und kennzeichnen Sie die Druckdateien (pdf) durch eine genaue Angabe der gewünschten Druckposition wie folgt: Motiv1__brustrechts.pdf

Hinweise zur Druckdatenerstellung: Digitaltransferdruck

- Bitte liefern Sie die Druckdaten als Vektorgrafiken oder Bitmaps an.
- Die Druckdaten müssen im CMYK-Farbmodus angelegt werden.
- TIFFs mit Transparenzen anliefern, weiße Flächen werden weiß gedruckt.
- Mindeststrichstärke: 2 pt bzw. 0,7 mm (positiv)/3 pt bzw. 1 mm (negativ)
- empfohlene Schriftgröße: 10 pt bzw. 3,53 mm (positiv)/12 pt bzw. 4,24 mm (negativ)
- Verwenden Sie am besten serifenlose Schriften (z. B. Arial), vor allem bei kleinen Schriftgrößen.
- Alle Schriften müssen eingebettet oder in Pfade umgewandelt sein.



Bitte beachten: der Druck erfolgt nach Sichtweise.

- **Endformat: 80 x 80 mm**
- **(maximale Druckfläche Brust**
- In diesem Format sollten Ihre Druckdaten angelegt sein.



- **Endformat Vorne mittig: 297 x 260 mm**
- **Endformat Hinten mittig: 297 x 420 mm**
- In diesem Format sollten Ihre Druckdaten angelegt sein.

Sicherheitsabstand: 3 mm (auf allen Seiten)

Dieser wird vom Datenformat aus gemessen und verhindert unerwünschten Ansnchnitt Ihrer Texte und Informationen während der Produktion.

3 Tipps zur fehlerfreien Gestaltung Ihrer Druckdaten

Farbmodus

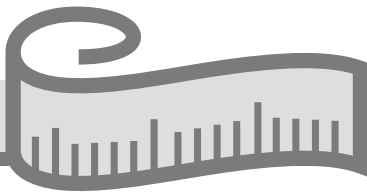
Der Farbmodus Ihrer Druckdaten muss **CMYK** sein (Daten im RGB-Farbmodus werden automatisch durch uns nach **CMYK** konvertiert.)

Auflösung

Die Auflösung von Bildgrafiken sollte mindestens **300 dpi** betragen. Achten Sie darauf, dass Sie für Ihre Druckvorlagen immer hochauflösende Bilder verwenden, da Ihr Druckprodukt andernfalls (leicht) pixelig wirken kann.

Dateiformat

Speichern Sie Ihr Dokument im PDF-Format ab. Achten Sie darauf, Schriften einzubetten oder in Pfade umzuwandeln. Alternativ können Sie Ihre Datei als TIFF Datei anlegen, beachten Sie dabei bitte die Angaben zum Weißdruck.



Poloshirts, Basic:

B&C, SAFRAN

GRÖSSENTABELLE KINDER

ALTER	5-6	7-8	9-11	12-14
1/2 BRUSTUMFANG*	37	40	43	46
KÖRPERLÄNGE*	49	52	57	62

*Angaben in cm

TEXTILFARBWAHL

White

ca. #ededed

Black

ca. #292527

Navy

ca. #1f2532

Royal Blue

ca. #154e8f

Red

ca. #b7142c



MATERIAL

100 % einlaufvorbehandelte,
ringgesponnene, gekämmte Baumwolle

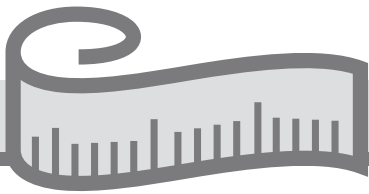
180 g/m²

Fein-Piqué Poloshirt mit Kurzarm

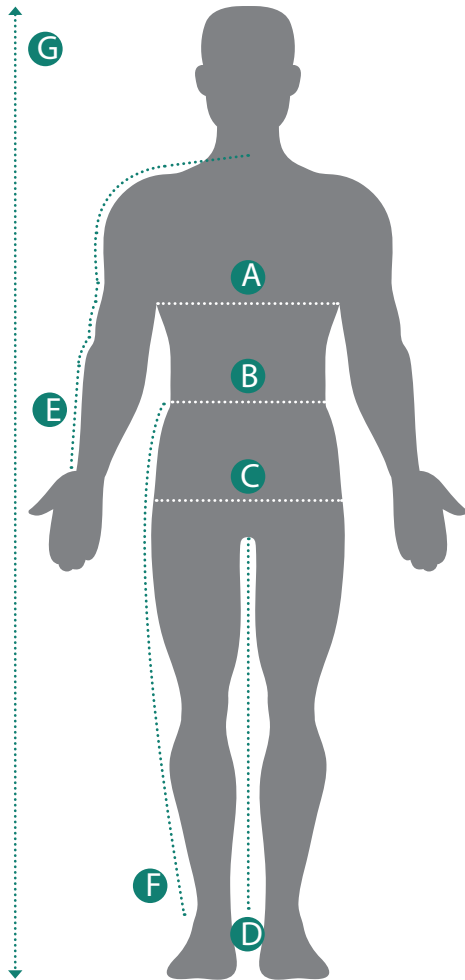
Mit Futterstoff verstärkte Knopfleiste mit 2 Knöpfen

Farblich abgestimmte Knöpfe

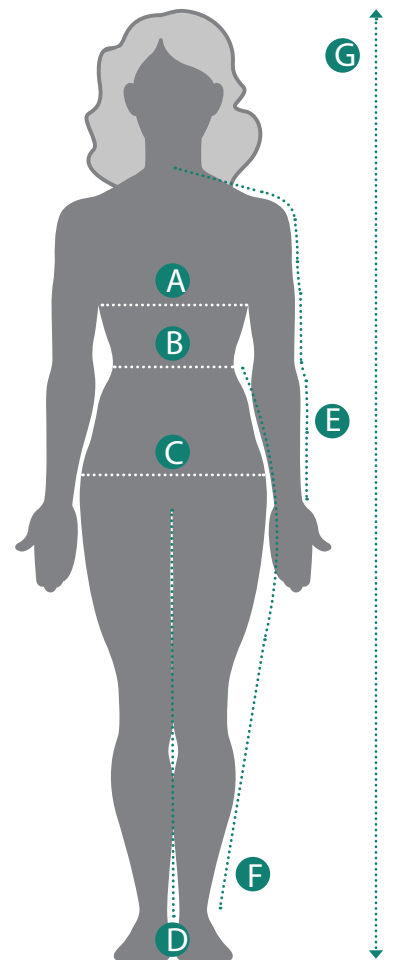




Richtig wichtig: Genau messen!



- A Brustumfang:**
unterhalb der Achseln, an der breitesten Stelle des Oberkörpers
- B Taillenumfang:**
direkt über dem Bauchnabel
- C Hüftumfang:**
an der stärksten Stelle des Pos
- D Schrittlänge:**
an der Innenseite des Beins, vom Schritt bis zum Knöchel
- E Armlänge:**
von der Mitte des Rückens (Halswirbel) über Schulterspitze mit leicht angewinkeltem Arm bis zum Handgelenk
- F Beinlänge:**
an der Seite des Beins, von der Taille über die Hüfte bis knapp unter den Knöchel
- G Körperlänge:**
vom Kopfscheitel bis zur Fussunterseite der Körpergröße



- H Kleidungslänge:**
ausgehend vom höchsten Punkt der Schulter bis zum unteren Rand des Bündchens