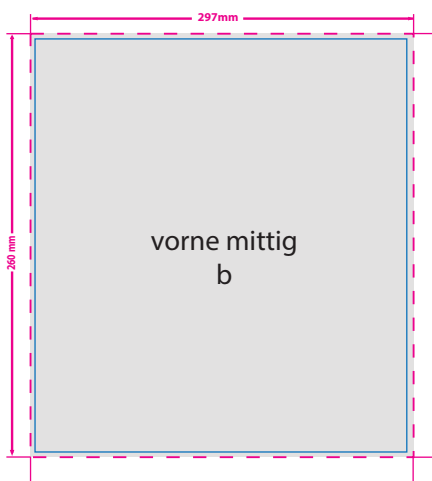
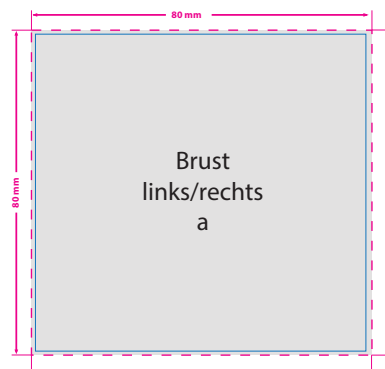


## Poloshirt Textildirektdruck, Damen



Bitte beachten: der Druck erfolgt nach Sichtweise.

- **Endformat: 80 x 80 mm**
- **(maximale Druckfläche Brust**
- **In diesem Format sollten Ihre**
- **Druckdaten angelegt sein.**



- **Endformat Vorne mittig: 297 x 260 mm**
- **Endformat Hinten mittig: 297 x 420 mm**
- **In diesem Format sollten Ihre Druckdaten**
- **angelegt sein.**

### Hinweise zur Druckdatenerstellung: Textildirektdruck (Direct to Garment)

- Die Druckdaten müssen im CMYK-Farbmodus angelegt werden.
- TIFFs oder PDFs mit Transparenzen anliefern, alle weißen Grafikelemente werden weiß gedruckt. (außer auf weißen/naturfarbenen/beigen Textilien)
- Unbedruckte Bereiche bitte unbedingt transparent anlegen.
- Farbige Elemente werden weiß hinterdruckt.
- Mindeststrichstärke: 0,75 pt bzw. 0,27 mm (positiv)/1 pt bzw. 0,35 mm (negativ)
- empfohlene Schriftgröße: 10 pt bzw. 3,53 mm (Kleinbuchstabenhöhe positiv) / 12 pt bzw. 4,24 mm (Kleinbuchstabenhöhe negativ)
- Verwenden Sie am besten serifenlose Schriften (z. B. Arial), vor allem bei kleinen Schriftgrößen.
- Alle Schriften müssen eingebettet oder in Pfade umgewandelt sein.
- Bei Kindergrößen werden Ihre Druckdaten proportional verkleinert. Der Abstand zwischen Druckmotiv und Kragen verkleinert sich ebenfalls.
- die Platzierung Ihrer gestalterischen Elemente auf dem Endprodukt können Sie durch die Position innerhalb des Druckdatenformats bestimmen.

Bitte beachten Sie, alle nicht benötigten Seiten aus der Druckvorlage zu entfernen und kennzeichnen Sie die Druckdateien (pdf) durch eine genaue Angabe der gewünschten Druckposition wie folgt: Motiv1\_brustrechts.pdf

### Sicherheitsabstand: 3 mm (auf allen Seiten)

Dieser wird vom Datenformat aus gemessen und verhindert unerwünschten Anchnitt Ihrer Texte und Informationen während der Produktion.

## 3 Tipps zur fehlerfreien Gestaltung Ihrer Druckdaten

### Farbmodus

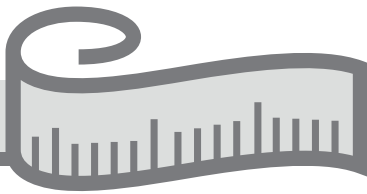
Der Farbmodus Ihrer Druckdaten muss CMYK sein (Daten im RGB-Farbmodus werden automatisch durch uns nach CMYK konvertiert.). Farbige Flächen werden immer weiß hinterdruckt. Jedes weiße Element (Pixel/Vektor) wird weiß gedruckt, transparente Flächen bleiben unbedruckt.

### Auflösung

Die Auflösung von Bildgrafiken sollte mindestens 300 dpi betragen. Achten Sie darauf, dass Sie für Ihre Druckvorlagen immer hochauflösende Bilder verwenden, da Ihr Druckprodukt andernfalls (leicht) pixelig wirken kann.

### Dateiformat

Speichern Sie Ihr Dokument im PDF- oder TIFF-Format mit Transparenz ab



# Poloshirts, Organic:

## B&C, ORGANIC INSPIRE POLO



### GRÖSSENTABELLE DAMEN

	XS	S	M	L	XL	XXL
<b>1/2 BRUSTUMFANG*</b>	40,5	43,5	46,5	49,5	52,5	55,5
<b>KÖRPERLÄNGE*</b>	61,5	63,5	65,5	67,5	69,5	71,5

\*Angaben in cm

### TEXTILFARBWAHL

- White
- Black
- Heather Grey
- Navy Blue
- Cobalt Blue
- Red
- Sorbet
- Bottle Green
- Orchid Green
- Solar Yellow
- Sky Blue

- ca. #ededed
- ca. #292527
- ca. #a2a1a4
- ca. #101145
- ca. #0e3c85
- ca. #b7142c
- ca. #af0045
- ca. #2c4732
- ca. #99c32e
- ca. #ffe93c
- ca. #8bb2d8

### MATERIAL

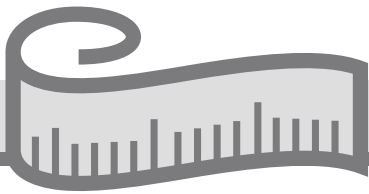
100 % einlaufvorbehandelte, ringgesponnene und organische Baumwolle

(HEATHER GREY: 90 % einlaufvorbehandelte, ringgesponnene, organische Baumwolle, 10 % Viskose)

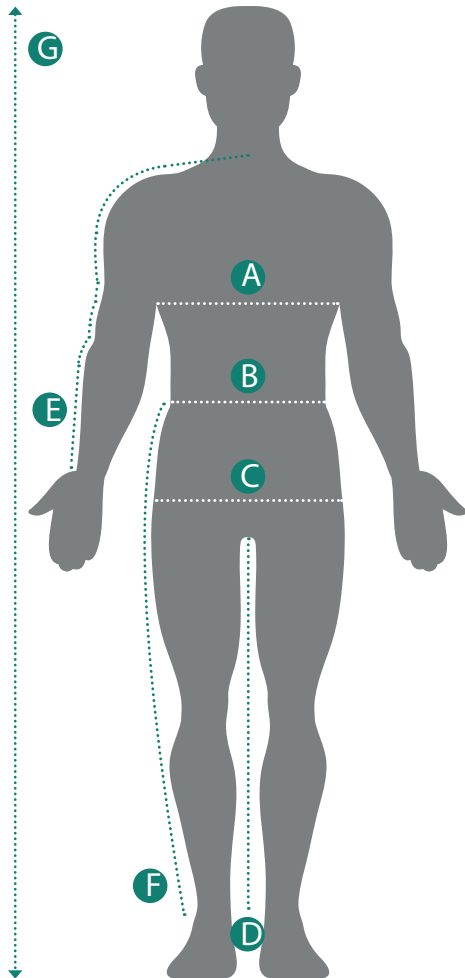
170 g/m<sup>2</sup>

- ringgesponnener Stoff ist besonders **langlebig und strapazierfähig**
- ebenmässige Oberfläche für gestochen scharfe Druckergebnisse

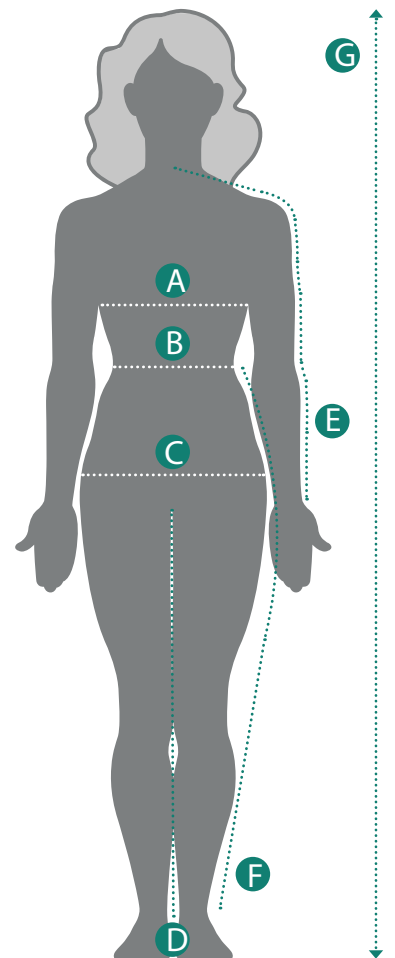




## Richtig wichtig: Genau messen!



- A Brustumfang:**  
unterhalb der Achseln, an der breitesten Stelle des Oberkörpers
- B Taillenumfang:**  
direkt über dem Bauchnabel
- C Hüftumfang:**  
an der stärksten Stelle des Pos
- D Schrittlänge:**  
an der Innenseite des Beins, vom Schritt bis zum Knöchel
- E Armlänge:**  
von der Mitte des Rückens (Halswirbel) über Schulterspitze mit leicht angewinkeltem Arm bis zum Handgelenk
- F Beinlänge:**  
an der Seite des Beins, von der Taille über die Hüfte bis knapp unter den Knöchel
- G Körperlänge:**  
vom Kopfscheitel bis zur Fussunterseite der Körpergröße



- H Kleidungslänge:**  
ausgehend vom höchsten Punkt der Schulter bis zum unteren Rand des Bündchens