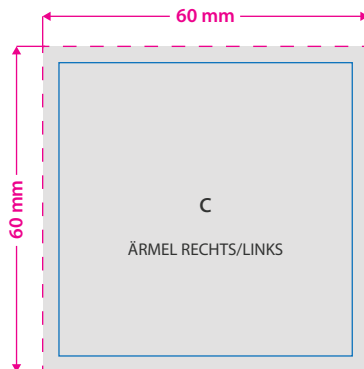
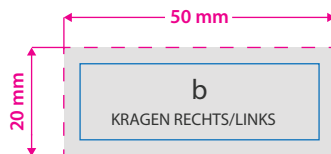
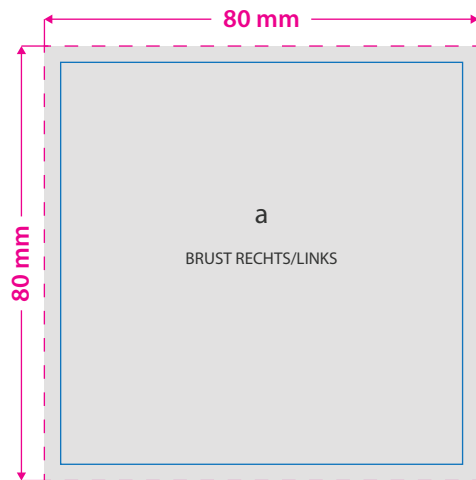


Poloshirt

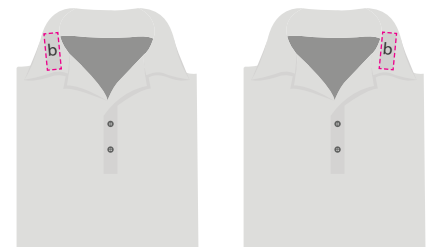
Damen, Stick



Bitte beachten: der Druck erfolgt nach Sichtweise.


Endformat: 80 x 80 mm
(maximale Druckfläche Brust)

In diesem Format erhalten Sie Ihr fertiges Druckprodukt.



Endformat: 50 x 20 mm
(maximale Druckfläche Kragen)

In diesem Format erhalten Sie Ihr fertiges Druckprodukt.



Endformat: 60 x 60 mm
(maximale Druckfläche Ärmel)

In diesem Format erhalten Sie Ihr fertiges Druckprodukt.

Sicherheitsabstand: 3 mm
(auf allen Seiten)

Dieser wird vom Endformat aus gemessen und verhindert unerwünschten Anschnitt Ihrer Texte und Informationen während der Produktion.

Hinweise zur Druckdatenerstellung: Stick

- Bitte verwenden Sie maximal 12 Volltonfarben ausschließlich aus PANTONE C (Solid Coated) oder HKS.
- Alle Volltonfarben müssen in 100 % Vollton angelegt und entsprechend bezeichnet sein (z. B. PANTONE 109 C, HKS 13 usw.).
- Auch Weiß ist eine eigenständige Farbe. Wenn Sie Weiß als Druckfarbe verwenden, benennen Sie diese Volltonfarbe bitte mit „weiss“ und legen Sie sie zur Ansicht in CMYK 100/0/0/0 an.
- Nutzen Sie ausschließlich Vektorgrafiken (keine Bilder/Fotos).
- Legen Sie keine Transparenzen, Farbraster, Verläufe, Rastergrafiken oder Halbtonwerte an.
- Für Schmuckfarben wie Gold, Silber, Glitzer oder andere stellen Sie bitte eine Sonderanfrage – diese sind standardmäßig nicht verfügbar.
- Mindeststrichstärke: 6 pt bzw. 2 mm.
- empfohlene Schriftgröße: 20 pt bzw. 7 mm (Kleinbuchstabenhöhe)
- Verwenden Sie am besten serifenlose Schriften (z. B. Arial), vor allem bei kleinen Schriftgrößen.
- Alle Schriften müssen eingebettet oder in Pfade umgewandelt sein.

3 Tipps zur fehlerfreien Gestaltung Ihrer Druckdaten

Farbmodus

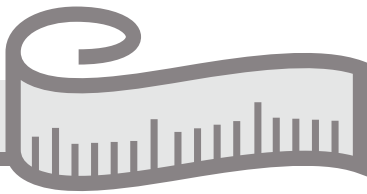
Bitte verwenden Sie maximal 8 Volltonfarben aus PANTONE C (Solid Coated) oder HKS; kein CMYK, RGB oder andere Volltonfarben. Wenn Sie Weiß als Druckfarbe verwenden, benennen Sie diese Volltonfarbe bitte mit „weiss“ und legen Sie sie zur Ansicht in CMYK 100/0/0/0 an.

Auflösung

Liefern Sie Ihre Daten bitte ausschließlich als Vektorgrafiken (keine Bilder/Fotos) Legen Sie keine Transparenzen, Farbraster, Verläufe, Schatten oder Halbtonwerte an.

Dateiformat

Speichern Sie Ihr Dokument im PDF-Format ab. Achten Sie darauf, Schriften einzubetten oder in Pfade umzuwandeln.



Poloshirts, Organic:

B&C, ORGANIC INSPIRE POLO



GRÖSSENTABELLE DAMEN

	XS	S	M	L	XL	XXL
1/2 BRUSTUMFANG*	40,5	43,5	46,5	49,5	52,5	55,5
KÖRPERLÄNGE*	61,5	63,5	65,5	67,5	69,5	71,5

*Angaben in cm

TEXTILFARBWAHL

White	ca. #ededed
Black	ca. #292527
Heather Grey	ca. #a2a1a4
Navy Blue	ca. #101145
Cobalt Blue	ca. #0e3c85
Red	ca. #b7142c
Sorbet	ca. #af0045
Bottle Green	ca. #2c4732
Orchid Green	ca. #99c32e
Solar Yellow	ca. #ffe93c
Sky Blue	ca. #8bb2d8

MATERIAL

100 % einlaufvorbehandelte, ringgesponnene und organische Baumwolle

(HEATHER GREY: 90 % einlaufvorbehandelte, ringgesponnene, organische Baumwolle, 10 % Viskose)

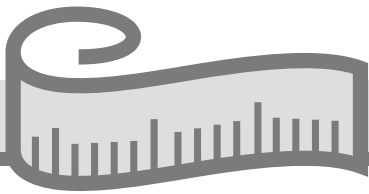
170 g/m²

- ringgesponnener Stoff ist besonders **langlebig und strapazierfähig**
- ebenmässige Oberfläche für gestochen scharfe Druckergebnisse

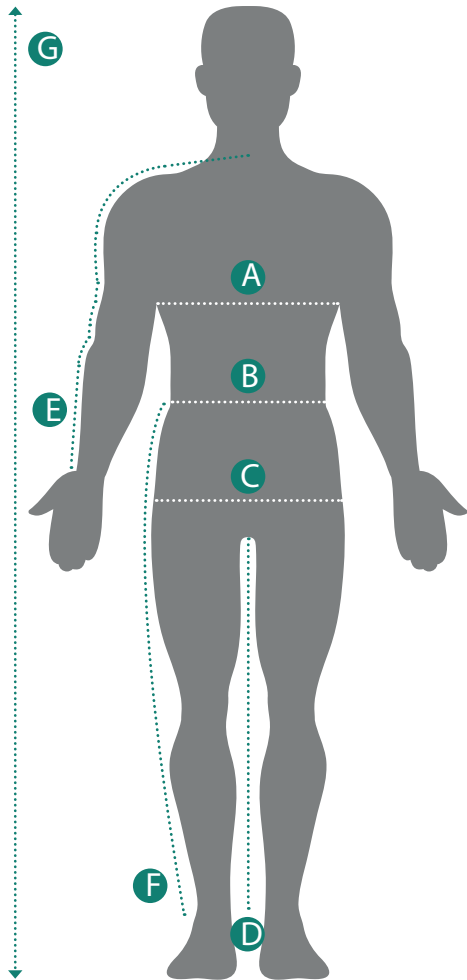


OEKO-TEX®
CONFIDENCE IN TEXTILES
STANDARD 100
1501003 Centexbel 
Tested for harmful substances.
www.oeko-tex.com/standard100

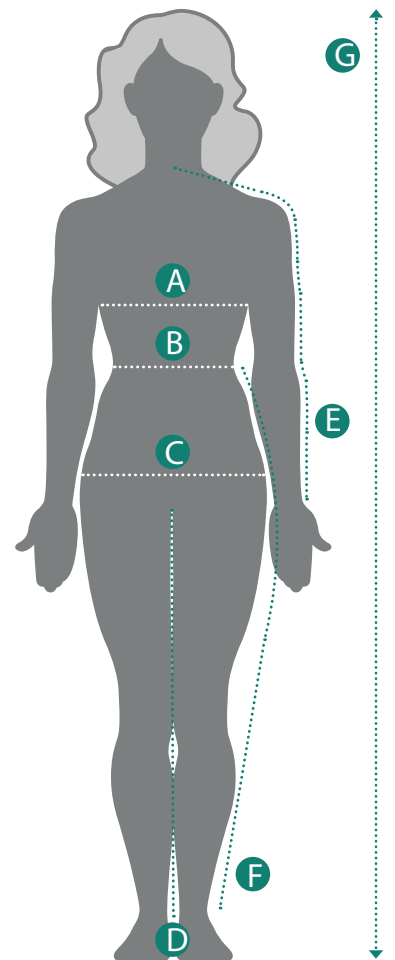




Richtig wichtig: Genau messen!



- A Brustumfang:**
unterhalb der Achseln, an der breitesten Stelle des Oberkörpers
- B Taillenumfang:**
direkt über dem Bauchnabel
- C Hüftumfang:**
an der stärksten Stelle des Pos
- D Schrittlänge:**
an der Innenseite des Beins, vom Schritt bis zum Knöchel
- E Armlänge:**
von der Mitte des Rückens (Halswirbel) über Schulterspitze mit leicht angewinkeltem Arm bis zum Handgelenk
- F Beinlänge:**
an der Seite des Beins, von der Taille über die Hüfte bis knapp unter den Knöchel
- G Körperlänge:**
vom Kopfscheitel bis zur Fussunterseite der Körpergröße



- H Kleidungslänge:**
ausgehend vom höchsten Punkt der Schulter bis zum unteren Rand des Bündchens