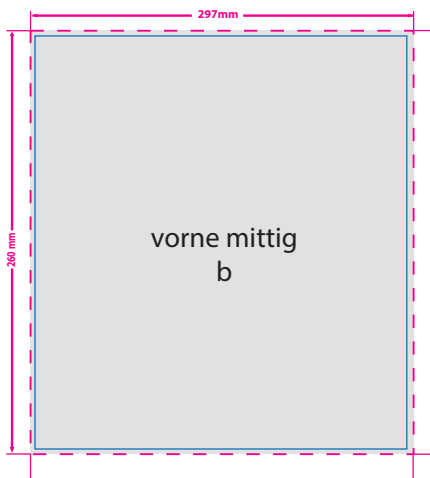
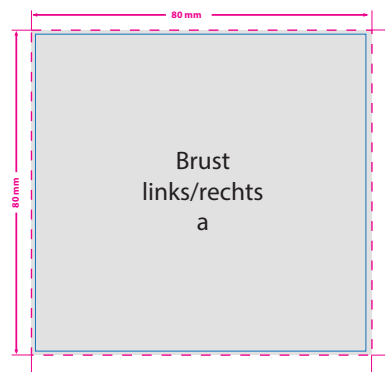


Poloshirt Damen, Digitaltransferdruck



Bitte beachten Sie, alle nicht benötigten Seiten aus der Druckvorlage zu entfernen und kennzeichnen Sie die Druckdateien (pdf) durch eine genaue Angabe der gewünschten Druckposition wie folgt: Motiv1__brustrechts.pdf


Hinweise zur Druckdatenerstellung: Digitaltransferdruck

- Bitte liefern Sie die Druckdaten als Vektorgrafiken oder Bitmaps an.
- Die Druckdaten müssen im CMYK-Farbmodus angelegt werden.
- TIFFs mit Transparenzen anliefern, weiße Flächen werden weiß gedruckt.
- Mindeststrichstärke: 2 pt bzw. 0,7 mm (positiv)/3 pt bzw. 1 mm (negativ)
- empfohlene Schriftgröße: 10 pt bzw. 3,53 mm (positiv)/12 pt bzw. 4,24 mm (negativ)
- Verwenden Sie am besten serifenlose Schriften (z. B. Arial), vor allem bei kleinen Schriftgrößen.
- Alle Schriften müssen eingebettet oder in Pfade umgewandelt sein.



Bitte beachten: der Druck erfolgt nach Sichtweise.

- **Endformat: 80 x 80 mm**
- **(maximale Druckfläche Brust**
- In diesem Format sollten Ihre Druckdaten angelegt sein.



- **Endformat Vorne mittig: 297 x 260 mm**
- **Endformat Hinten mittig: 297 x 420 mm**
- In diesem Format sollten Ihre Druckdaten angelegt sein.

Sicherheitsabstand: 3 mm (auf allen Seiten)

Dieser wird vom Datenformat aus gemessen und verhindert unerwünschten Ansnchnitt Ihrer Texte und Informationen während der Produktion.

3 Tipps zur fehlerfreien Gestaltung Ihrer Druckdaten

Farbmodus

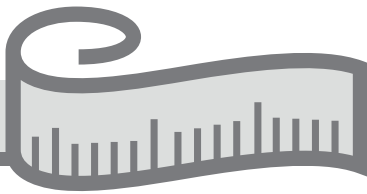
Der Farbmodus Ihrer Druckdaten muss **CMYK** sein (Daten im RGB-Farbmodus werden automatisch durch uns nach **CMYK** konvertiert.)

Auflösung

Die Auflösung von Bildgrafiken sollte mindestens **300 dpi** betragen. Achten Sie darauf, dass Sie für Ihre Druckvorlagen immer hochauflösende Bilder verwenden, da Ihr Druckprodukt andernfalls (leicht) pixelig wirken kann.

Dateiformat

Speichern Sie Ihr Dokument im PDF-Format ab. Achten Sie darauf, Schriften einzubetten oder in Pfade umzuwandeln. Alternativ können Sie Ihre Datei als TIFF Datei anlegen, beachten Sie dabei bitte die Angaben zum Weißdruck.



Poloshirts, Premium: B&C, MY POLO 210



GRÖSSENTABELLE DAMEN

	XS	S	M	L	XL	XXL	3XL
1/2 BRUSTUMFANG*	44,5	47	50	53	56	59,5	63
KÖRPERLÄNGE*	60	62	64	66	67	68	69

*Angaben in cm

TEXTILFARBWAHL

White	ca. #ededed
Black	ca. #292527
Sport Grey	ca. #979797
Navy	ca. #1f2532
Royal Blue	ca. #154e8f
Mellow Yellow	ca. #f2b349
Heather Burgundy	ca. #492128
Ivy Green	ca. #324c38
Red	ca. #b7142c
Amalfi Coral	ca. #f08472
Camo Green	ca. #2c4732
Amalfi Green	ca. #7f987d
Mastic	ca. #b6a58d

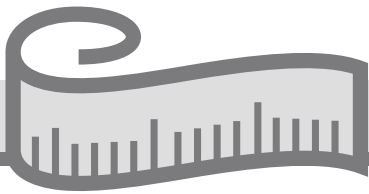
MATERIAL

100 % Optimum™ vorgeschrumpfte, ringgesponnene Baumwolle

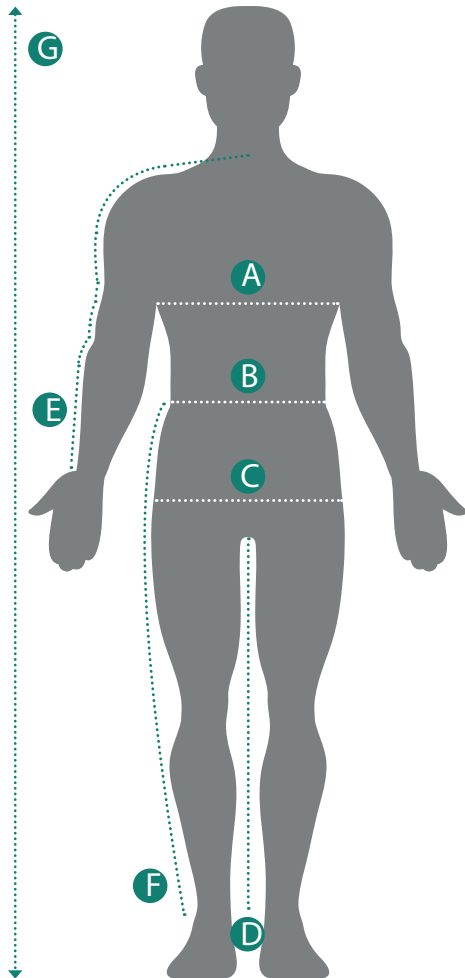
210 g/m²

- hochwertiges 1x1-Rippbündchen, mit formstabilem Elastan
- Fischgrätenband im Nacken und an den Seitenschlitzen
- B&C-Fein-Piqué (besonders dichte Honigwabenstruktur)

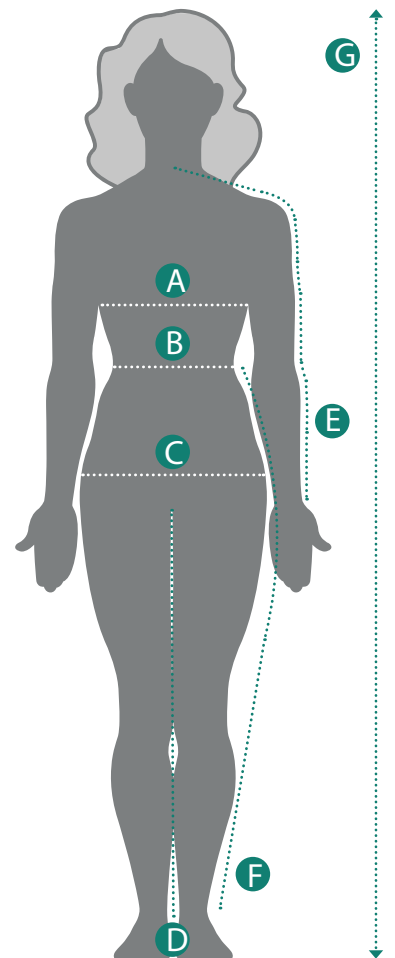




Richtig wichtig: Genau messen!



- A Brustumfang:**
unterhalb der Achseln, an der breitesten Stelle des Oberkörpers
- B Taillenumfang:**
direkt über dem Bauchnabel
- C Hüftumfang:**
an der stärksten Stelle des Pos
- D Schrittlänge:**
an der Innenseite des Beins, vom Schritt bis zum Knöchel
- E Armlänge:**
von der Mitte des Rückens (Halswirbel) über Schulterspitze mit leicht angewinkeltem Arm bis zum Handgelenk
- F Beinlänge:**
an der Seite des Beins, von der Taille über die Hüfte bis knapp unter den Knöchel
- G Körperlänge:**
vom Kopfscheitel bis zur Fussunterseite der Körpergröße



- H Kleidungslänge:**
ausgehend vom höchsten Punkt der Schulter bis zum unteren Rand des Bündchens