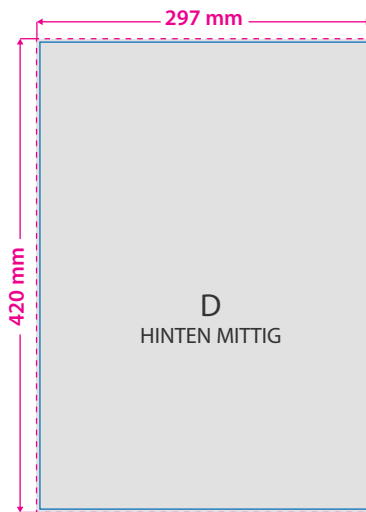
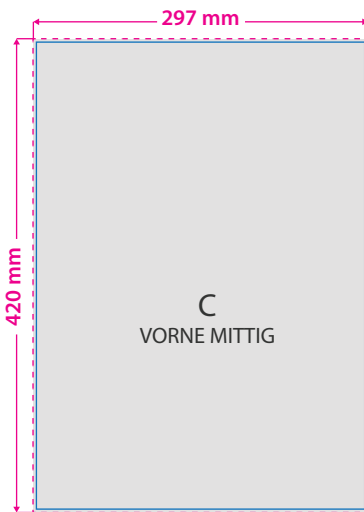
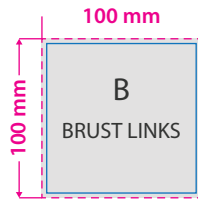
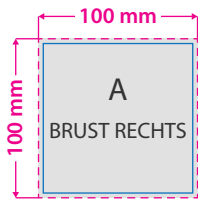


## T-Shirt Siebdruck, Herren, farbig, rundhals



### Hinweise zur Druckdatenerstellung: Siebdruck

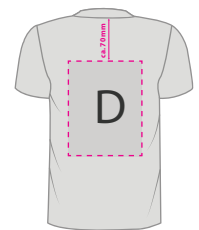
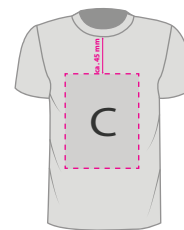
- Alle Volltonfarben müssen in 100 % Vollton angelegt und entsprechend bezeichnet sein (z. B. PANTONE 109 C, PANTONE 140 C usw.).
- Auch Weiß ist eine eigenständige Farbe. Wenn Sie Weiß als Druckfarbe verwenden, benennen Sie diese Volltonfarbe bitte mit „weiss“ und legen Sie sie zur Ansicht in CMYK 100/0/0/0 an.
- Nutzen Sie ausschließlich Vektorgrafiken (keine Bilder/Fotos).
- Legen Sie keine Transparenzen, Farbraster, Verläufe, Rastergrafiken oder Halbtonwerte an.
- Bitte legen Sie keine sich überlappenden Elemente an, da die Funktion „Überdrucken“ zu einer Fehlbelichtung der Druckplatten führt.
- Für Schmuckfarben wie Gold, Silber, Glitzer oder andere stellen Sie bitte eine Sonderanfrage – diese sind standardmäßig nicht verfügbar.
- Mindeststrichstärke: 1 pt bzw. 0,35 mm (positiv)/2 pt bzw. 0,7 mm (negativ)
- empfohlene Schriftgröße: 20 pt (7 mm)
- Verwenden Sie am besten serifenlose Schriften (z. B. Arial), vor allem bei kleinen Schriftgrößen.
- Alle Schriften müssen eingebettet oder in Pfade umgewandelt sein.



Der Druck erfolgt aus Sicht des Trägers.

**Endformat: 100 x 100 mm**  
(maximale Druckfläche Brust)

Das Format, in dem Ihre Druckdaten angelegt sein sollten.



**Endformat**  
**Vorne mittig: 297 x 420 mm**  
**Hinten mittig: 297 x 420 mm**

Das Format, in dem Ihre Druckdaten angelegt sein sollten.

**Sicherheitsabstand: 3 mm**

Dieser wird vom Endformat aus gemessen und verhindert unerwünschten Anschnitt Ihrer Texte und Informationen während der Produktion.

## 3 Tipps zur fehlerfreien Gestaltung Ihrer Druckdaten

### Farbmodus

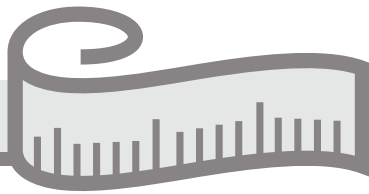
Bitte verwenden Sie die Ihrem Auftrag entsprechende Anzahl Volltonfarben aus PANTONE C (Solid Coated); kein CMYK, RGB oder andere Volltonfarben (z. B. HKS). Wenn Sie Weiß als Druckfarbe verwenden, benennen Sie diese Volltonfarbe bitte mit „weiss“ und legen Sie sie zur Ansicht in CMYK 100/0/0/0 an.

### Auflösung

Liefern Sie Ihre Daten bitte ausschließlich als Vektorgrafiken (keine Bilder/Fotos) Legen Sie keine Transparenzen, Farbraster, Verläufe, Schatten oder Halbtonwerte an.

### Dateiformat

Speichern Sie Ihr Dokument im PDF-Format ab. Achten Sie darauf, Schriften einzubetten oder in Pfade umzuwandeln.



# T-Shirt, Premium: B&C, #E190



## GRÖSSENTABELLE HERREN

	XS	S	M	L	XL	XXL	3XL	4XL	5XL
<b>1/2 BRUSTUMFANG*</b>	47	50	53	56	59	62	65	70	75
<b>KÖRPERLÄNGE*</b>	68	70	72	74	76	78	80	82	84

\*Angaben in cm

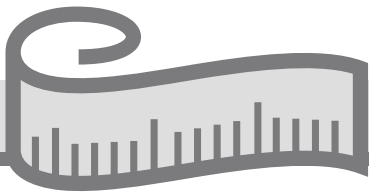
## TEXTILFARBWAHL

White	ca. #ededed
Black	ca. #292527
Sport Grey	ca. #979797
Navy	ca. #1f2532
Royal Blue	ca. #154e8f
Sky Blue	ca. #8bb2d8
Orchid Green	ca. #99c32e
Solar Yellow	ca. #ffe93c
Burgundy	ca. #5e2a37
Red	ca. #b7142c
Sorbet	ca. #af0045
Bottle Green	ca. #2c4732
Kelly Green	ca. #008762

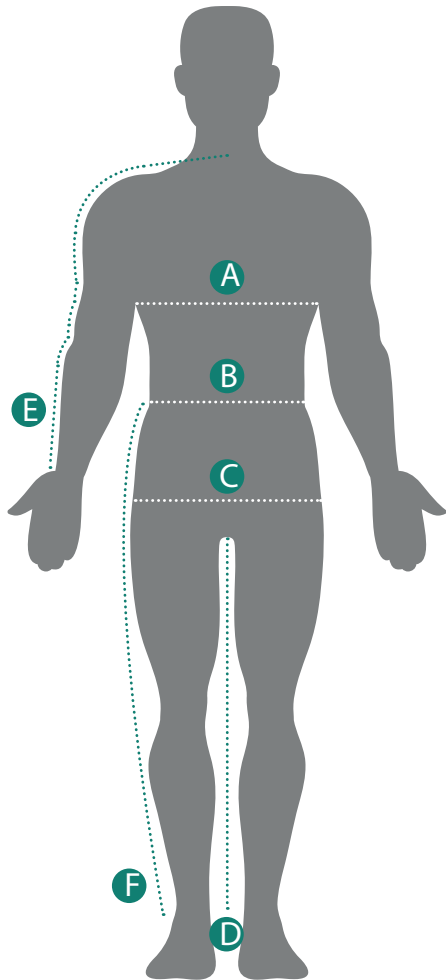
## MATERIAL

100 % Baumwolle,  
vorgeschrumpft und ringgesponnen  
Sport Grey: 85 % Baumwolle, 15 % Viskose  
185 g/m<sup>2</sup>





## Richtig wichtig: Genau messen!



- A Brustumfang:**  
unterhalb der Achseln, an der  
breitesten Stelle des Oberkörpers
- B Taillenumfang:**  
direkt über dem Bauchnabel
- C Hüftumfang:**  
an der stärksten Stelle des Pos
- D Schrittlänge:**  
an der Innenseite des Beins,  
vom Schritt bis zum Knöchel
- E Armlänge:**  
von der Mitte des Rückens (Hals-  
wirbel) über Schulterspitze mit  
leicht angewinkeltem Arm bis  
zum Handgelenk
- F Beinlänge:**  
an der Seite des Beins, von der  
Taille über die Hüfte bis knapp  
unter den Knöchel

