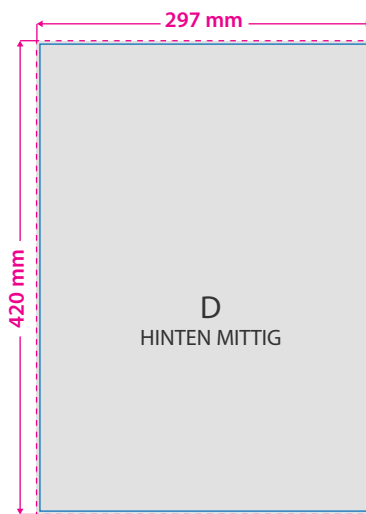
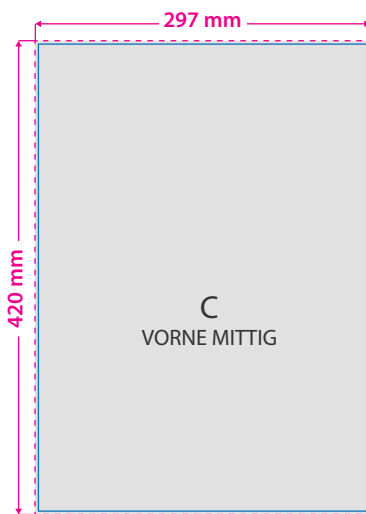
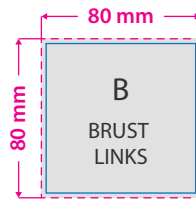
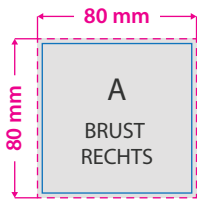


T-Shirt Siebdruck, Damen, farbig, rundhals



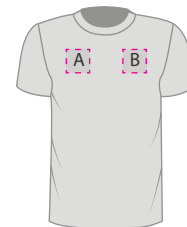
Hinweise zur Druckdatenerstellung: Siebdruck

- Alle Volltonfarben müssen in 100 % Vollton angelegt und entsprechend bezeichnet sein (z. B. PANTONE 109 C, PANTONE 140 C usw.).
- Auch Weiß ist eine eigenständige Farbe. Wenn Sie Weiß als Druckfarbe verwenden, benennen Sie diese Volltonfarbe bitte mit „weiss“ und legen Sie sie zur Ansicht in CMYK 100/0/0/0 an.
- Nutzen Sie ausschließlich Vektorgrafiken (keine Bilder/Fotos).
- Legen Sie keine Transparenzen, Farbraster, Verläufe, Rastergrafiken oder Halbtöne an.
- Bitte legen Sie keine sich überlappenden Elemente an, da die Funktion „Überdrucken“ zu einer Fehlbelichtung der Druckplatten führt.
- Für Schmuckfarben wie Gold, Silber, Glitzer oder andere stellen Sie bitte eine Sonderanfrage – diese sind standardmäßig nicht verfügbar.
- Mindeststrichstärke: 1 pt bzw. 0,35 mm (positiv)/2 pt bzw. 0,7 mm (negativ)
- empfohlene Schriftgröße: 20 pt (7 mm)
- Verwenden Sie am besten serifenlose Schriften (z. B. Arial), vor allem bei kleinen Schriftgrößen.
- Alle Schriften müssen eingebettet oder in Pfade umgewandelt sein.

Bitte beachten Sie, dass Sie die Platzierung Ihrer gestalterischen Elemente auf dem Endprodukt durch Positionierung innerhalb des Druckdatenformats bestimmen können.

Bei kleinen T-Shirt Größen werden Ihre Druckdaten proportional verkleinert, hierdurch verändert sich der Abstand zwischen Druckmotiv und Kragen ebenfalls.

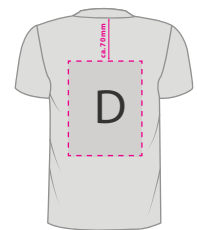
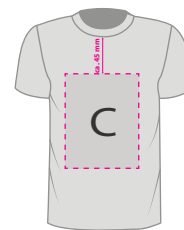
Entfernen Sie bitte nicht benötigte Seiten aus der Druckvorlage und kennzeichnen Sie Ihre Druckdaten durch genaue Angabe der gewünschten Druckposition wie folgt: Motiv1__brustrechts.pdf



Der Druck erfolgt aus Sicht des Trägers.

Endformat: 80 x 80 mm
(maximale Druckfläche Brust)

Das Format, in dem Ihre Druckdaten angelegt sein sollten.



Endformat
Vorne mittig: 297 x 420 mm
Hinten mittig: 297 x 420 mm

Das Format, in dem Ihre Druckdaten angelegt sein sollten.

Sicherheitsabstand: 3 mm

Dieser wird vom Endformat aus gemessen und verhindert unerwünschten Anschnitt Ihrer Texte und Informationen während der Produktion.

3 Tipps zur fehlerfreien Gestaltung Ihrer Druckdaten

Farbmodus

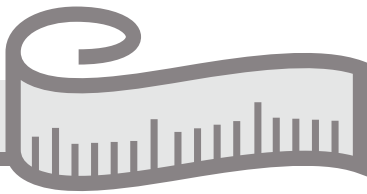
Bitte verwenden Sie die Ihrem Auftrag entsprechende Anzahl Volltonfarben aus PANTONE C (Solid Coated); kein CMYK, RGB oder andere Volltonfarben (z. B. HKS). Wenn Sie Weiß als Druckfarbe verwenden, benennen Sie diese Volltonfarbe bitte mit „weiss“ und legen Sie sie zur Ansicht in CMYK 100/0/0/0 an.

Auflösung

Liefern Sie Ihre Daten bitte ausschließlich als Vektorgrafiken (keine Bilder/Fotos)
Legen Sie keine Transparenzen, Farbraster, Verläufe, Schatten oder Halbtöne an.

Dateiformat

Speichern Sie Ihr Dokument im PDF-Format ab. Achten Sie darauf, Schriften einzubetten oder in Pfade umzuwandeln.



T-Shirt, Basic:

B&C, #E150



GRÖSSENTABELLE DAMEN

	XS	S	M	L	XL	XXL	3XL
1/2 BRUSTUMFANG*	41	44	47	50	53	56	59
KÖRPERLÄNGE*	58	60	62	64	66	68	70

*Angaben in cm

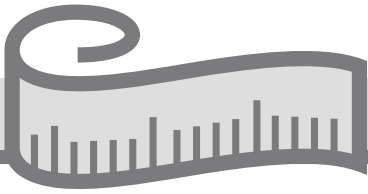
TEXTILFARBWAHL

White	ca. #ededed
Black	ca. #292527
Sport Grey	ca. #979797
Navy	ca. #1f2532
Royal Blue	ca. #154e8f
Sky Blue	ca. #8bb2d8
Orchid Green	ca. #99c32e
Solar Yellow	ca. #ffe93c
Burgundy	ca. #5e2a37
Red	ca. #b7142c
Fuchsia	ca. #e34a73
Bottle Green	ca. #2c4732

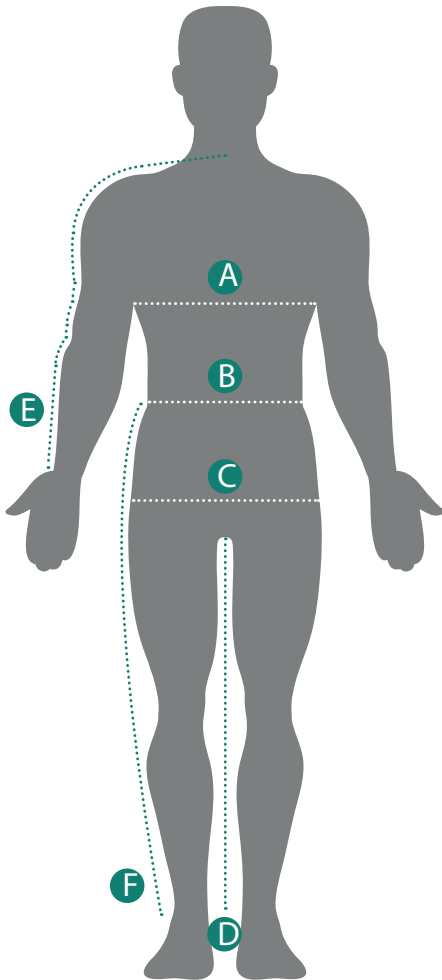
MATERIAL

100 % Baumwolle,
vorgeschrumpft und ringgesponnen
Sport Grey: 85 % Baumwolle, 15 % Viskose
145 g/m²





Richtig wichtig: Genau messen!



- A Brustumfang:**
unterhalb der Achseln, an der
breitesten Stelle des Oberkörpers
- B Taillenumfang:**
direkt über dem Bauchnabel
- C Hüftumfang:**
an der stärksten Stelle des Pos
- D Schrittlänge:**
an der Innenseite des Beins,
vom Schritt bis zum Knöchel
- E Armlänge:**
von der Mitte des Rückens (Hals-
wirbel) über Schulterspitze mit
leicht angewinkeltem Arm bis
zum Handgelenk
- F Beinlänge:**
an der Seite des Beins, von der
Taille über die Hüfte bis knapp
unter den Knöchel

