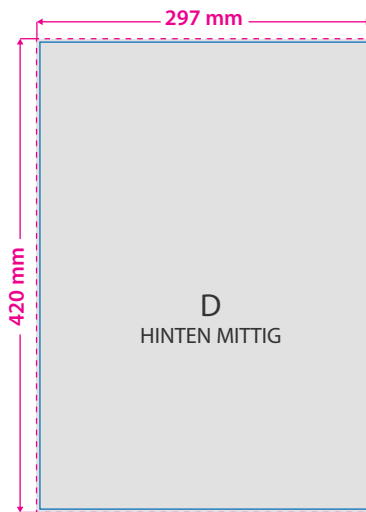
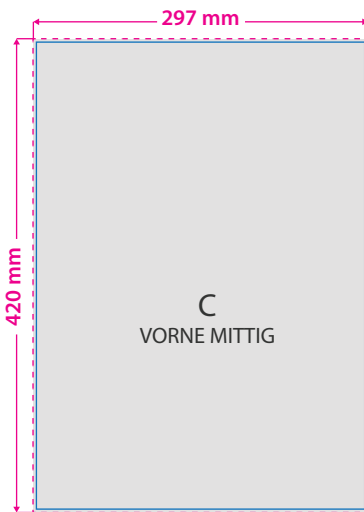
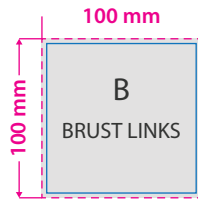
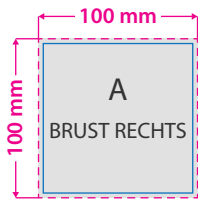


T-Shirt Siebdruck, Herren, farbig, rundhals



Hinweise zur Druckdatenerstellung: Siebdruck

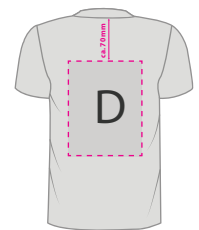
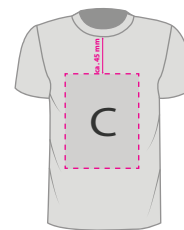
- Alle Volltonfarben müssen in 100 % Vollton angelegt und entsprechend bezeichnet sein (z. B. PANTONE 109 C, PANTONE 140 C usw.).
- Auch Weiß ist eine eigenständige Farbe. Wenn Sie Weiß als Druckfarbe verwenden, benennen Sie diese Volltonfarbe bitte mit „weiss“ und legen Sie sie zur Ansicht in CMYK 100/0/0/0 an.
- Nutzen Sie ausschließlich Vektorgrafiken (keine Bilder/Fotos).
- Legen Sie keine Transparenzen, Farbraster, Verläufe, Rastergrafiken oder Halbtonwerte an.
- Bitte legen Sie keine sich überlappenden Elemente an, da die Funktion „Überdrucken“ zu einer Fehlbelichtung der Druckplatten führt.
- Für Schmuckfarben wie Gold, Silber, Glitzer oder andere stellen Sie bitte eine Sonderanfrage – diese sind standardmäßig nicht verfügbar.
- Mindeststrichstärke: 1 pt bzw. 0,35 mm (positiv)/2 pt bzw. 0,7 mm (negativ)
- empfohlene Schriftgröße: 20 pt (7 mm)
- Verwenden Sie am besten serifenlose Schriften (z. B. Arial), vor allem bei kleinen Schriftgrößen.
- Alle Schriften müssen eingebettet oder in Pfade umgewandelt sein.



Der Druck erfolgt aus Sicht des Trägers.

Endformat: 100 x 100 mm (maximale Druckfläche Brust)

Das Format, in dem Ihre Druckdaten angelegt sein sollten.



Endformat Vorne mittig: 297 x 420 mm Hinten mittig: 297 x 420 mm

Das Format, in dem Ihre Druckdaten angelegt sein sollten.

Sicherheitsabstand: 3 mm

Dieser wird vom Endformat aus gemessen und verhindert unerwünschten Anschnitt Ihrer Texte und Informationen während der Produktion.

3 Tipps zur fehlerfreien Gestaltung Ihrer Druckdaten

Farbmodus

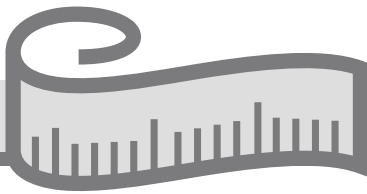
Bitte verwenden Sie die Ihrem Auftrag entsprechende Anzahl Volltonfarben aus PANTONE C (Solid Coated); kein CMYK, RGB oder andere Volltonfarben (z. B. HKS). Wenn Sie Weiß als Druckfarbe verwenden, benennen Sie diese Volltonfarbe bitte mit „weiss“ und legen Sie sie zur Ansicht in CMYK 100/0/0/0 an.

Auflösung

Liefern Sie Ihre Daten bitte ausschließlich als Vektorgrafiken (keine Bilder/Fotos) Legen Sie keine Transparenzen, Farbraster, Verläufe, Schatten oder Halbtonwerte an.

Dateiformat

Speichern Sie Ihr Dokument im PDF-Format ab. Achten Sie darauf, Schriften einzubetten oder in Pfade umzuwandeln.



T-Shirt, Basic:

B&C, #E150



GRÖSSENTABELLE HERREN

| | XS | S | M | L | XL | XXL | 3XL | 4XL | 5XL |
|-------------------------|----|----|----|----|----|-----|-----|-----|-----|
| 1/2 BRUSTUMFANG* | 47 | 50 | 53 | 56 | 59 | 62 | 65 | 70 | 75 |
| KÖRPERLÄNGE* | 68 | 70 | 72 | 74 | 76 | 78 | 80 | 82 | 84 |

*Angaben in cm

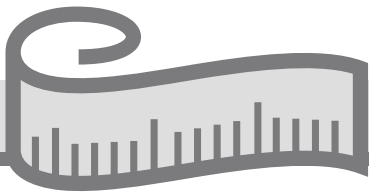
TEXTILFARBWAHL

| | |
|--------------|-------------|
| White | ca. #ededed |
| Black | ca. #292527 |
| Sport Grey | ca. #979797 |
| Navy | ca. #1f2532 |
| Royal Blue | ca. #154e8f |
| Sky Blue | ca. #8bb2d8 |
| Orchid Green | ca. #99c32e |
| Solar Yellow | ca. #ffe93c |
| Burgundy | ca. #5e2a37 |
| Red | ca. #b7142c |
| Fuchsia | ca. #e34a73 |
| Bottle Green | ca. #2c4732 |

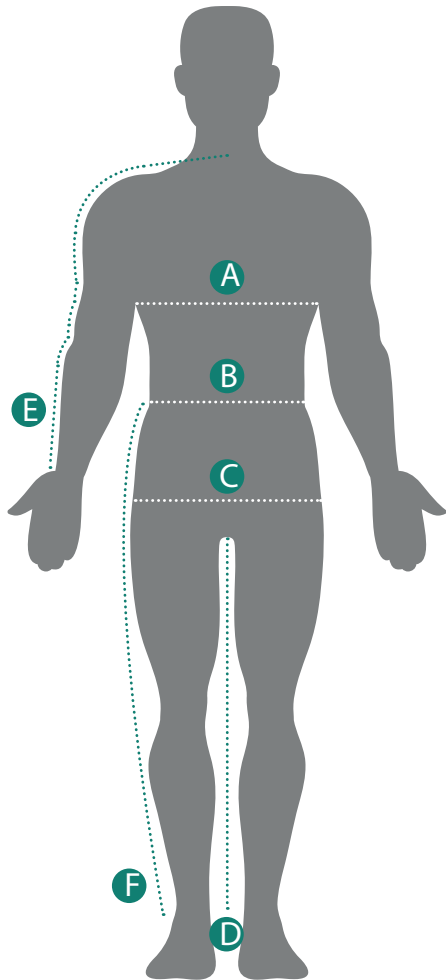
MATERIAL

100 % Baumwolle,
vorgeschrumpft und ringgesponnen
Sport Grey: 85 % Baumwolle, 15 % Viskose
145 g/m²





Richtig wichtig: Genau messen!



- A Brustumfang:**
unterhalb der Achseln, an der
breitesten Stelle des Oberkörpers
- B Taillenumfang:**
direkt über dem Bauchnabel
- C Hüftumfang:**
an der stärksten Stelle des Pos
- D Schrittlänge:**
an der Innenseite des Beins,
vom Schritt bis zum Knöchel
- E Armlänge:**
von der Mitte des Rückens (Hals-
wirbel) über Schulterspitze mit
leicht angewinkeltem Arm bis
zum Handgelenk
- F Beinlänge:**
an der Seite des Beins, von der
Taille über die Hüfte bis knapp
unter den Knöchel

