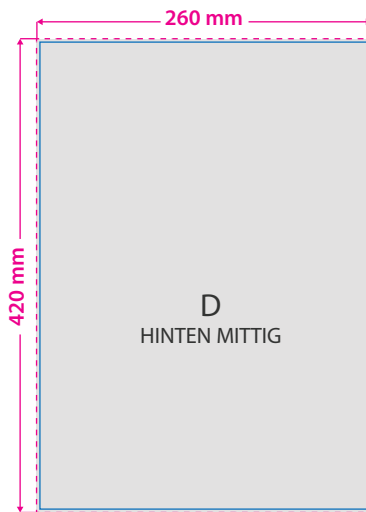
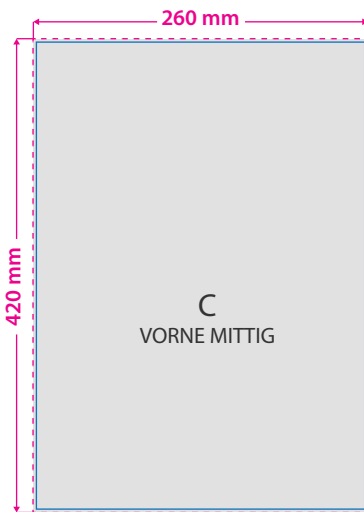
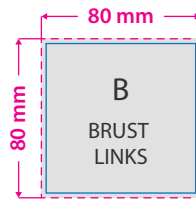
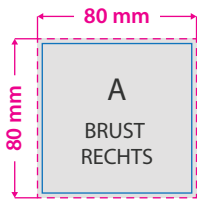


## T-Shirt Siebdruck, Damen, weiß, rundhals



### Hinweise zur Druckdatenerstellung: Siebdruck

- Alle Volltonfarben müssen in 100 % Vollton angelegt und entsprechend bezeichnet sein (z. B. PANTONE 109 C, PANTONE 140 C usw.).
- Auch Weiß ist eine eigenständige Farbe. Wenn Sie Weiß als Druckfarbe verwenden, benennen Sie diese Volltonfarbe bitte mit „weiss“ und legen Sie sie zur Ansicht in CMYK 100/0/0/0 an.
- Nutzen Sie ausschließlich Vektorgrafiken (keine Bilder/Fotos).
- Legen Sie keine Transparenzen, Farbraster, Verläufe, Rastergrafiken oder Halbtonwerte an.
- Bitte legen Sie keine sich überlappenden Elemente an, da die Funktion „Überdrucken“ zu einer Fehlbelichtung der Druckplatten führt.
- Für Schmuckfarben wie Gold, Silber, Glitzer oder andere stellen Sie bitte eine Sonderanfrage – diese sind standardmäßig nicht verfügbar.
- Mindeststrichstärke: 1 pt bzw. 0,35 mm (positiv)/2 pt bzw. 0,7 mm (negativ)
- empfohlene Schriftgröße: 20 pt (7 mm)
- Verwenden Sie am besten serifenlose Schriften (z. B. Arial), vor allem bei kleinen Schriftgrößen.
- Alle Schriften müssen eingebettet oder in Pfade umgewandelt sein.

Bitte beachten Sie, dass Sie die Platzierung Ihrer gestalterischen Elemente auf dem Endprodukt durch Positionierung innerhalb des Druckdatenformats bestimmen können.

Bei kleinen T-Shirt Größen werden Ihre Druckdaten proportional verkleinert, hierdurch verändert sich der Abstand zwischen Druckmotiv und Kragen ebenfalls.

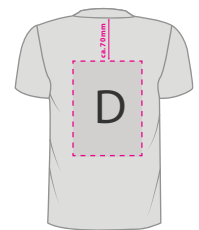
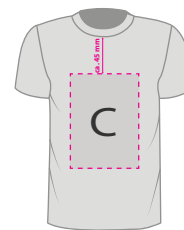
Entfernen Sie bitte nicht benötigte Seiten aus der Druckvorlage und kennzeichnen Sie Ihre Druckdaten durch genaue Angabe der gewünschten Druckposition wie folgt: Motiv1\_brustrechts.pdf



Der Druck erfolgt aus Sicht des Trägers.

**Endformat: 80 x 80 mm**  
(maximale Druckfläche Brust)

Das Format, in dem Ihre Druckdaten angelegt sein sollten.



**Endformat**

**Vorne mittig: 260 x 420 mm**  
**Hinten mittig: 260 x 420 mm**

Das Format, in dem Ihre Druckdaten angelegt sein sollten.

**Sicherheitsabstand: 3 mm**

Dieser wird vom Endformat aus gemessen und verhindert unerwünschten Anschnitt Ihrer Texte und Informationen während der Produktion.

## 3 Tipps zur fehlerfreien Gestaltung Ihrer Druckdaten

### Farbmodus

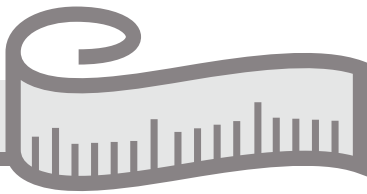
Bitte verwenden Sie die Ihrem Auftrag entsprechende Anzahl Volltonfarben aus PANTONE C (Solid Coated); kein CMYK, RGB oder andere Volltonfarben (z. B. HKS). Wenn Sie Weiß als Druckfarbe verwenden, benennen Sie diese Volltonfarbe bitte mit „weiss“ und legen Sie sie zur Ansicht in CMYK 100/0/0/0 an.

### Auflösung

Liefern Sie Ihre Daten bitte ausschließlich als Vektorgrafiken (keine Bilder/Fotos)  
Legen Sie keine Transparenzen, Farbraster, Verläufe, Schatten oder Halbtonwerte an.

### Dateiformat

Speichern Sie Ihr Dokument im PDF-Format ab. Achten Sie darauf, Schriften einzubetten oder in Pfade umzuwandeln.



# T-Shirt, Budget:

## Fruit of the Loom, ORIGINALT



### GRÖSSENTABELLE DAMEN

	XS	S	M	L	XL	XXL
<b>BREITE*</b>	41,5	44	46,5	49	51,5	54
<b>LÄNGE*</b>	62	63	64	65	66	67
<b>TOLERANZ*</b>	1,5	1,5	1,5	1,5	1,5	1,5

\*Angaben in cm

### TEXTILFARBWAHL

- White
- Black
- Heather Grey
- Navy
- Royal Blue
- Sky Blue
- Lime
- Yellow
- Burgundy
- Red
- Fuchsia
- Bottle Green

- ca. Pantone Pro Black C
- ca. Pantone 428 C
- ca. Pantone 2767 C
- ca. Pantone 293 C
- ca. Pantone 283 C
- ca. Pantone 360 C
- ca. Pantone 108 C
- ca. Pantone 209 C
- ca. Pantone 186 C
- ca. Pantone 205 C
- ca. Pantone 553 C

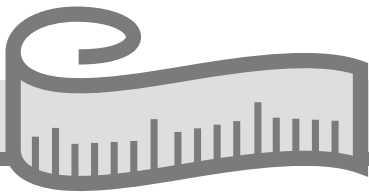
### MATERIAL

100 % Baumwolle,  
Heather Grey: 97 % Baumwolle, 3 % Polyester

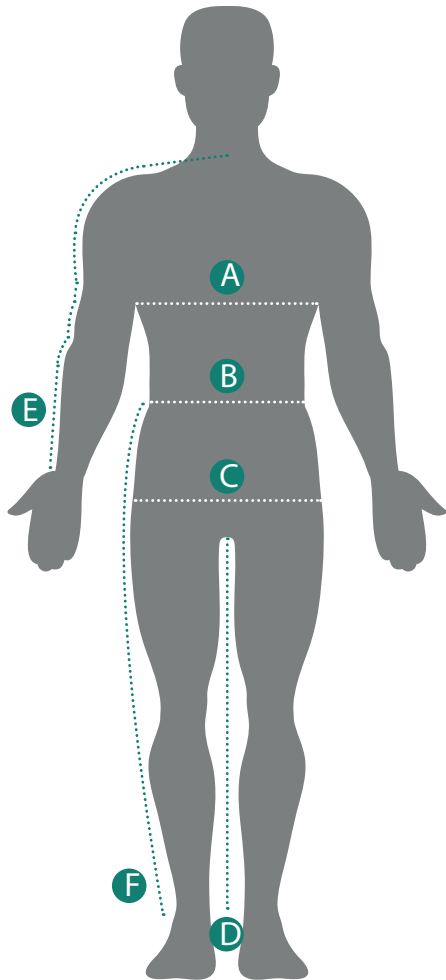
Rundhalsausschnitt mit Rippstrick  
Feminine Passform

145 g/m<sup>2</sup>  
(white: 135 g/m<sup>2</sup>)





## Richtig wichtig: Genau messen!



- A Brustumfang:**  
unterhalb der Achseln, an der  
breitesten Stelle des Oberkörpers
- B Taillenumfang:**  
direkt über dem Bauchnabel
- C Hüftumfang:**  
an der stärksten Stelle des Pos
- D Schrittlänge:**  
an der Innenseite des Beins,  
vom Schritt bis zum Knöchel
- E Armlänge:**  
von der Mitte des Rückens (Hals-  
wirbel) über Schulterspitze mit  
leicht angewinkeltem Arm bis  
zum Handgelenk
- F Beinlänge:**  
an der Seite des Beins, von der  
Taille über die Hüfte bis knapp  
unter den Knöchel

