

Sweatshirts, Basic:

Fruit of the Loom, CLASSIC SET-IN SWEAT



GRÖSSENTABELLE HERREN

	S	M	L	XL	2XL	3XL
BREITE*	51	56	61	63,5	68,5	73,5
LÄNGE*	67	70	73	76	79	82
TOLERANZ*	2,5	2,5	2,5	2,5	2,5	2,5

*Angaben in cm

TEXTILFARBWAHL

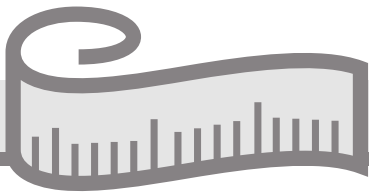
- White
- Black
- Heather Grey
- Deep Navy
- Royal Blue
- Sky Blue
- Bottle Green
- Sunflower
- Burgundy
- Red

- ca. Pantone Pro Black C
- ca. Pantone 428 C
- ca. Pantone 296 C
- ca. Pantone 293 C
- ca. Pantone 283 C
- ca. Pantone 553 C
- ca. Pantone 123 C
- ca. Pantone 209 C
- ca. Pantone 186 C

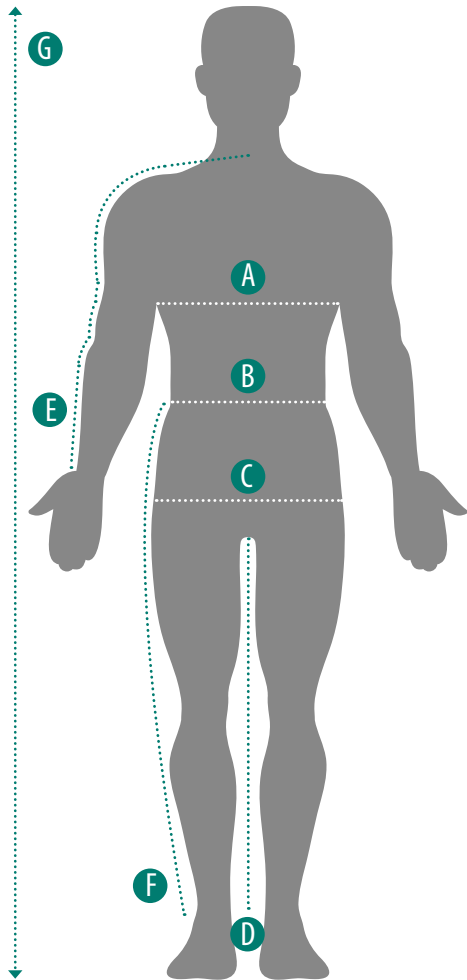
MATERIAL

80 % Baumwolle, 20 % Polyester
 Nahtloser Rippstrickragen
 Rippstrickbündchen an Ärmeln und Bund
 280 g/m² farbige Sweatshirts
 260 g/m² weiss und graumelierte Sweatshirts

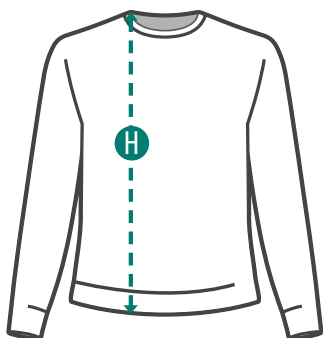
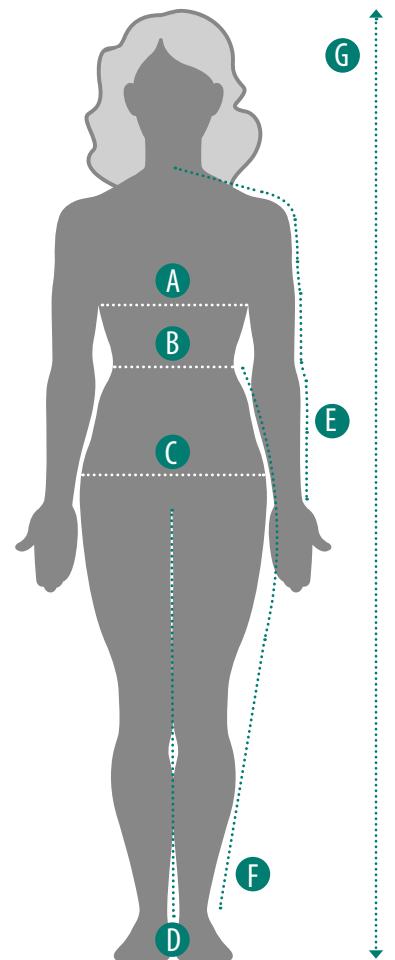




Richtig wichtig: Genau messen!



- A Brustumfang:**
unterhalb der Achseln, an der breitesten Stelle des Oberkörpers
- B Taillenumfang:**
direkt über dem Bauchnabel
- C Hüftumfang:**
an der stärksten Stelle des Pos
- D Schrittlänge:**
an der Innenseite des Beins, vom Schritt bis zum Knöchel
- E Armlänge:**
von der Mitte des Rückens (Halswirbel) über Schulterspitze mit leicht angewinkeltem Arm bis zum Handgelenk
- F Beinlänge:**
an der Seite des Beins, von der Taille über die Hüfte bis knapp unter den Knöchel
- G Körperlänge:**
vom Kopfscheitel bis zur Fussunterseite der Körpergröße



- H Kleidungslänge:**
ausgehend vom höchsten Punkt der Schulter bis zum unteren Rand des Bündchens